



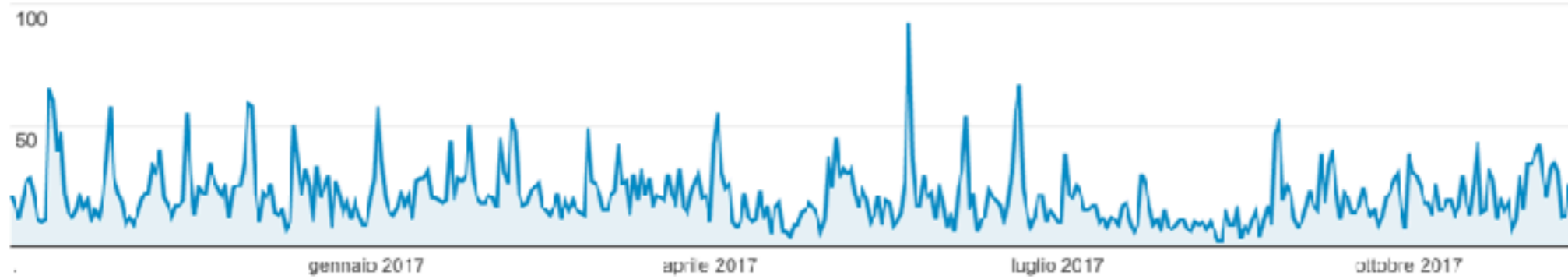
**Statistiche comunicazione  
SIPsA**

**Settembre 2016 - Novembre 2017**

# Statistiche comunicazione - SITO WEB

## Settembre 2016 - Novembre 2017

● Sessioni



Sessioni

8.500



Utenti

6.000



Visualizzazioni di pagina

19.116



Pagine/sessione

2,25



Durata sessione media

00:01:56

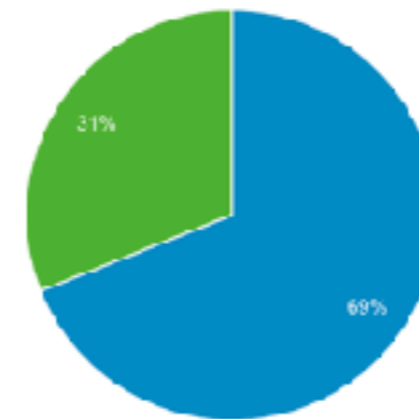


Frequenza di rimbalzo

64,72%



■ New Visitor ■ Returning Visitor





Il Sito Internet, nel periodo preso in esame, ha **6.000 utenti** che visualizzano in media **2,25 pagine** ad ogni sessione con una **durata media** di circa **2 minuti**.

Il **numero totale di visualizzazioni delle pagine** è di **19.116**.

# Statistiche comunicazione - SITO WEB

## Settembre 2016 - Novembre 2017

Di seguito riportiamo le pagine più visitate nel periodo compreso tra il 30 Settembre 2016 e il 12 Novembre 2017

Pagina		Visualizzazioni di pagina	% Visualizzazioni di pagina
1. <a href="#">/Home Page</a>		3.038	 15,89%
2. <a href="#">/chi-siamo/</a>		848	 4,44%
3. <a href="#">/chi-siamo/elenco-soci/</a>		496	 2,59%
4. <a href="#">/ricerca-e-pubblicazioni/rivista/</a>		397	 2,08%
5. <a href="#">/psicodramma-analitico/</a>		373	 1,95%
6. <a href="#">/centri-didattici/centro-didattico-di-psicoanalisi-e-psicodramma-analitico-di-roma/</a>		361	 1,89%
7. <a href="#">/sharebutton.to</a>		350	 1,83%
8. <a href="#">/chi-siamo/elenco-soci/</a>		322	 1,68%
9. <a href="#">/chi-siamo/storia/</a>		293	 1,53%
10. <a href="#">/contatti/</a>		275	 1,44%

# Statistiche comunicazione - SITO WEB

## Settembre 2016 - Novembre 2017

Di seguito riportiamo le pagine più visitate nella settimana tra il 13 e il 19 Novembre

Titolo pagina	Visualizzazioni di pagina	% Visualizzazioni di pagina
1. <a href="#">Società Italiana di Psicodramma Analitico</a>	93	22,52%
2. <a href="#">RUBRICA - "Il Centro Didattico propone..."   SIPsA Home Page</a>	60	14,53%
3. <a href="#">SEMINARIO TEORICO CLINICO - "L'alterità nella perversione. Confronti tra Freud, Lacan, Sartre"   SIPsA</a>	18	4,36%
4. <a href="#">ARTICOLO – "Analytical psychodrama with college students suffering from mental health problems: Preliminary outcomes"   SIPsA</a>	14	3,39%
5. <a href="#">"Il Centro Didattico propone..."   SIPsA</a>	13	3,15%
6. <a href="#">Articoli   SIPsA</a>	13	3,15%
7. <a href="#">Chi Siamo   SIPsA</a>	13	3,15%
8. <a href="#">Centro Didattico di Psicoanalisi e Psicodramma   SIPsA</a>	7	1,69%
9. <a href="#">SIPsA Bologna-Rimini   SIPsA</a>	7	1,69%

# Statistiche comunicazione - FACEBOOK

## Settembre 2016 - Novembre 2017

**Società Italiana Psicodramma Analitico**  
4 novembre alle ore 18:47 · 🌐

Per la Rubrica trimestrale "Il Centro Didattico propone...", il centro didattico Campo di Ricerca sullo Psicodramma Analitico presenta la seguente raccolta di testi, introdotti da N. Basile, sul tema del "Lo psicodramma analitico in istituzione":

- "Introduzione", di N. Basile
- "Stanze del sogno in istituzione", di N. Basile, G. Preziosi
- "Pazienti gravi in un gruppo istituzionale, una sfida possibile? Cosa rappresenta un gruppo di terapia con lo psicodramma in una istituzione?", di S. Falavolti
- "Un'esperienza breve di Role playing", di M. Pagliarini, A. Pascucci
- "Psicodramma in gioco negli scenari istituzionali", di A. Pascucci
- "Lo Psicodramma Analitico in un'istituzione per giovani madri", di S. Salvatore

1982 persone raggiunte

23 "Mi piace", commenti e condivisioni

14 "Mi piace"	6 Sul post	8 Sulle condivisioni
0 Commenti	0 Sul post	0 Sulle condivisioni
9 Condivisioni	7 Sul post	2 Sulle condivisioni

27 Clic sul post

1 Visualizzazioni di foto	2 Clic sul link	24 Altri clic
------------------------------	--------------------	------------------

L'esempio di post pubblicato mette in evidenza che sono state raggiunte **1.982 persone** (uno dei tassi di copertura più alti da quando esiste la pagina). Il post ha riscosso **23 reaction** e **27 click** sul post, confermando il trend evidenziato dalle pagine più viste del sito

"Mi piace" totali della Pagina a oggi: 2351



La pagina Facebook di SIPsA al giorno 12 Novembre 2017 conta **2.337 Follower** con un incremento di 73 persone rispetto all'anno precedente

# Statistiche comunicazione - LINKEDIN

## Settembre 2016 - Novembre 2017

"Analytical psychodrama with college students suffering from mental health problems: Preliminary outcomes"



ARTICOLO - "Analytical psychodrama with college students suffering fro...  
sipsapsicodramma.org

Il numero degli Utenti del profilo SIPsA è di **6.057 collegamenti** con psicologi, psicoterapeuti, medici ed altri professionisti del settore. Rispetto allo scorso anno c'è stato un incremento di circa **1.400 utenti**.

ARTICOLO - "Analytical psychodrama with college students suffering from mental health probl... (Consigliato 7 volte)

996 visualizzazioni

3 ricondivisioni



39 persone di studio di architettura -libero professionista hanno visualizzato il tuo post

studio privato	16
Studio di psicologia privato	11
Libera professione	5
Studio di Psicologia e Psicoterapia	5



262 persone che ricoprono il ruolo di Professionista salute mentale / Psicologo hanno visualizzato il tuo post

Medico	25
Insegnante di scuola elementare / secondaria di 1° grado	18
Amministratore delegato	13
Corporate Trainer	11



La tua più grande audience è qui: Roma, Italia

Torino, Italia	46
Milano, Italia	33
Padova, Italia	26
Napoli, Italia	18

### Esempio Post LinkedIn

Il post inerente l'articolo: "Analytical psychodrama with college students suffering from mental health problems: Preliminary outcomes" - è stato visualizzato da **996 persone** del settore ed ha ricevuto **7 reaction positive**

# Statistiche comunicazione - SINTESI

## Settembre 2016 - Novembre 2017

Facebook	Dicembre 2015	Settembre 2016	Variazione	Settembre 2016	Novembre 2017	Variazione
N. Follower	2.180	2.264	+ 84	2.264	2.337	+ 73
N. Post pubblicati	54	106	+ 52	106	192	+ 86
Sito Internet	Dicembre 2015	Settembre 2016		Settembre 2016	Novembre 2017	
N. Sessioni Totali	7.711	14.497	+ 6.786	14.497	22.997	+ 8.500
N. Utenti	5.681	10.675	+ 4994	10.675	16.675	+ 6.000
Visualizz. Pagine	17.700	32.174	+ 14.474	32.174	51.290	+ 19.116
LinkedIn	Dicembre 2015	Settembre 2016		Settembre 2016	Novembre 2017	
N. Follower	3.760	4.575	+ 815	4.575	6.057	+ 1.482
Gruppi discussione	24	46	+ 22	46	50	+ 4
N. Post pubblicati	32	89	+ 57	89	175	+ 86
Visualizz. profilo	1.482	2.238	+ 756	2.238	3.470	+ 1.232
Google Plus	Dicembre 2015	Settembre 2016		Settembre 2016	Novembre 2017	
Numero Follower	67	90	+ 23	90	97	+ 7
N. Post pubblicati	23	89	+ 66	89	175	+ 86

\*I dati presi in considerazione vanno dal 30 Settembre 2016 al 12 Novembre 2017

# Piano di sviluppo per l'Area Comunicazione:

<b>OBIETTIVI</b>	<b>MODALITA'</b>
<b>Migliorare la visibilità del sito web istituzionale</b>	<ul style="list-style-type: none"> <li>•Curando la connessione tra i Centri Didattici</li> <li>•Utilizzando tutta la rete disponibile sui social network.</li> <li>•Rispettando il format previsto (logo e box descrittiva) per la pubblicazione di eventi.</li> </ul>
<b>Fidelizzare gli utenti del sito web istituzionale</b>	<ul style="list-style-type: none"> <li>•Stabilizzando le nuove Rubriche (Il centro didattico propone..., Recensioni) con delle pubblicazioni a cadenza fissa.</li> <li>•Mantenendo in rilievo la connessione con la rivista.</li> </ul>
<b>Coinvolgere gli utenti sulle attività della SIPsA</b>	<ul style="list-style-type: none"> <li>•Implementando i contenuti scientifici “distintivi” dello Psicodramma Analitico.</li> <li>•Creando dei gruppi tipo “Cartel” sui social network.</li> </ul>
<b>Mantenere aggiornate le impostazioni e i dati del sito web istituzionale</b>	<ul style="list-style-type: none"> <li>•Revisionando periodicamente le impostazioni tecniche e grafiche.</li> <li>•Modificando i data base dei contatti esterni, dell’elenco soci e della mailing list.</li> </ul>